

Svarīga informācija visiem, kas lieto QLXD sistēmas!

20.maijā ir iznākusi QLXD firmware versija 2.1.5

Šajā versijā ir vairāki jauninājumi:

• ULXD6/8 atbalstu (*jo ULXD raidītājus var lietot ar QLX-D uztvērējiem*)

• Jauno RF apgabalu atbalsts::

- Europe: Z17 (1.5 GHz)
- Europe & Australia: Z18-19 (1.8 GHz)
- Taiwan: G62, Z20

• Dažādus soft kļūdu labojumus

!!! SVARĪGI !!!

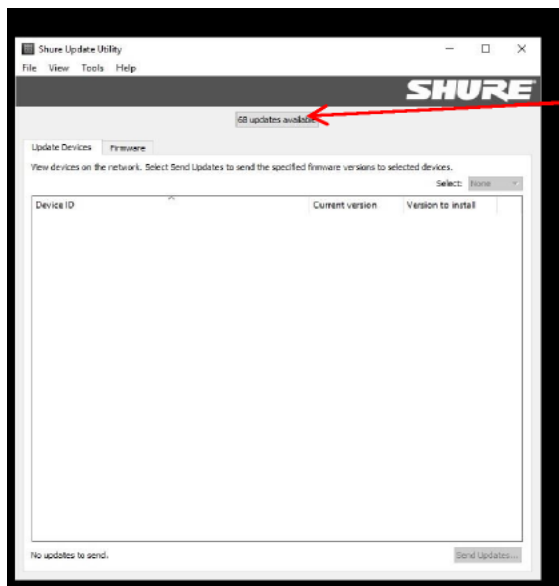
- Raidītāji ar veco firmware versiju nesader kopā ar jauno!
- Visas jaunās iekārtas, kas tiks piegādātas pēc 2017.gada janvāra būs atjauninātas, uz iepakojuma būs atbilstoša uzlīme
- Ja iegādājas jaunu uztvērēju, bet lieto iepriekš pirktus raidītājus- tie OBLIGĀTI jāatjaunina!

Lūgums visiem, kas lieto QLXD sistēmas, veikt sistēmu FIRMWARE atjaunināšanu.

Kā to izdarīt?

- Pieslēdzam QLXD4 uztvērēju tīklā ar datoru.
- Datoram jābūt interneta pieslēgumam vai jau iepriekš lejupielādētiem atjauninājumiem
- Atveram SHURE UPDATE UTILITY programmu. Ja tādas nav, tad lejupielādēt var ŠEIT: http://www.shure.eu/support_download/downloads/software-drivers Uzinstalējiet to!

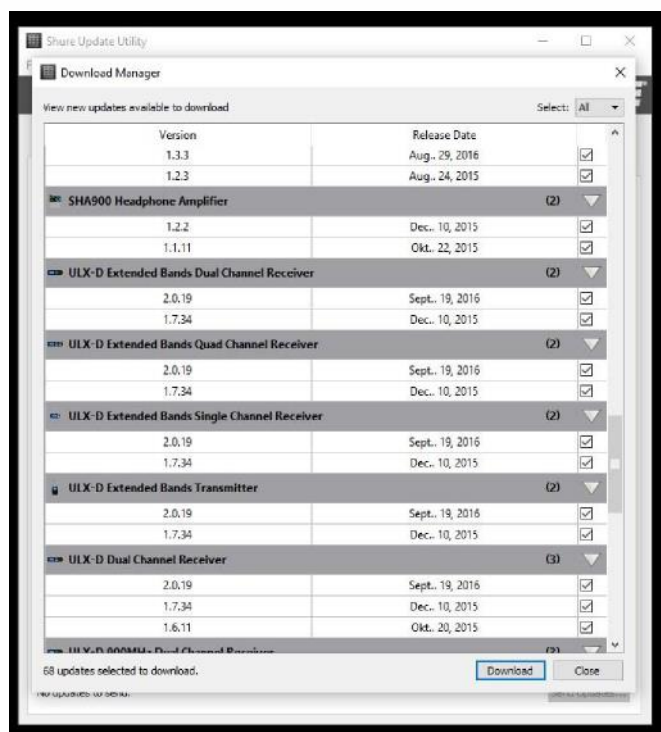
Parādīsies šāds logs (varētu vizuāli atšķirties, ņemot vērā operētājsistēmu)



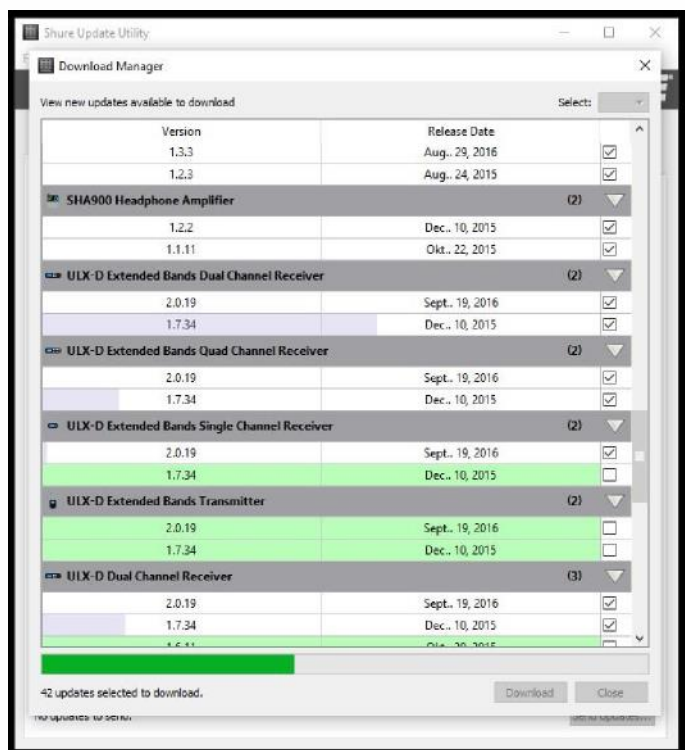
Nospiediet šo pogu

Atkarībā no datoram pieslēgto iekārtu skaita, jums parādīsies līdzīgs logs, kurā redzamas pieslēgtās iekārtas, to esošās programmatūras versijas

Svarīga informācija visiem, kas lieto QLXD sistēmas!



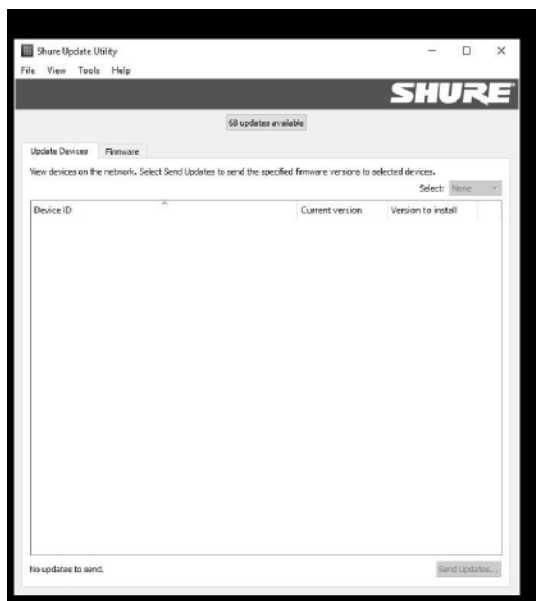
Parādīsies sekojošs logs, izvēlieties visas vai jums interesējošās QLXD sistēmas un nospiediet **DOWNLOAD**



Sākas visu izvēlēto atjauninājumu process

Kad viss ir ielādējies, aizveriet logu.

Svarīga informācija visiem, kas lieto QLXD sistēmas!



Atkarībā no datoram pieslēgto iekārtu skaita, jums parādīsies līdzīgs logs, kurā redzamas pieslēgtās iekārtas, to esošās programmatūras versijas

Nospiediet **SEND UPDATE** un pieslēgtās iekārtas saņems atjauninājumus

Tad jāatjaunina firmware QLXD raidītājiem:

- QLXD4 uztvērējā turam nospiešu pogu ENTER un spiežot pogu MENU nokļūstam līdz sadaļai UPDATE
- Līdzīgi kā sinhronizē kanālu, raidītājs jāpieliek pie uztvērēja IR porta
- Jānospiež ENTER
- Jātur raidītājs tik ilgi pie IR porta (tiks atspoguļots skaitlis no 1-100), kamēr netiks pabeigta ielāde, raidītājs pats veiks RESTART funkciju
- Sistēma ir atjaunināta

Ja rodas jautājumi vai neskaidrības, lūgums rakstīt uz e-pastu un jūs saņemsiet jebkura veida tehnisku palīdzību saistībā ar bezvadu iekārtām

Imants Cīrulis

SHURE tehniskais atbalsts Baltijas valstīs

Phone: (+371) 29382578

e-mail: imants@attrade.lv

skype: imants.attrade

web: www.attrademusic.lv